




ГОТОВИМСЯ к ЕГЭ




Настройся на экзамены

Соблюдай режим дня. Чередование работы и отдыха, правильное питание и здоровый сон помогут твоему организму справиться со стрессом и дадут силы для подготовки к экзамену.

Верь в свои силы. А когда возникают трудности - обращай за помощью к родителям, преподавателям, друзьям.

Готовься к экзамену!



Приемы для снятия стресса

- **Дыхательная гимнастика.**

Успокаивающее дыхание - выдох почти в два раза длиннее вдоха.

При **мобилизирующем дыхании** - после вдоха задерживается дыхание.

В случае сильного напряжения нужно перед началом экзамена сделать вдох и затем глубокий выдох - вдвое длиннее вдоха.

- **Упражнение для снятия стресса.**

Если обстановка вокруг накалена и вы чувствуете, что теряете самообладание, можно прямо на месте, за столом, практически незаметно для окружающих выполнить следующее упражнение: так сильно, как можете, напрягите все мышцы. Затем расслабьте их. Повторите несколько раз. Посидите спокойно, наслаждаясь полным покоем.



- **Упражнение для снятия напряжения.**

Нахмурьте лоб, сильно напрягите лобные мышцы на 10 секунд; расслабьте их тоже на 10 секунд. Повторите упражнение быстрее, напрягая и расслабляя лобные мышцы с интервалом в 1 секунду. Фиксируйте свои ощущения в каждый момент времени.

Крепко зажмурьтесь, напрягите веки на 10 секунд, затем расслабьте — тоже на 10 секунд. Повторите упражнение быстрее.

Наморщите нос на 10 секунд. Расслабьте. Повторите быстрее.

Крепко сожмите губы. Расслабьте. Повторите быстрее.

Сильно упритесь затылком в стену, пол или кровать. Расслабьтесь. Повторите быстрее.


Упритесь в стену левой лопаткой, пожмите плечами. Расслабьтесь. Повторите быстрее.

Упритесь в стену правой лопаткой, пожмите плечами. Расслабьтесь. Повторите быстрее.


Подготовка к экзамену

- Сначала подготовь место для занятий: убери со стола лишние вещи, удобно расположи нужные учебники, пособия, тетради, бумагу, карандаши.
- Чередуй занятия и отдых: скажем, 40 минут занятий, затем 10 минут перерыв. Можно в это время помыть посуду, полить цветы, сделать зарядку, принять душ.
- Составь план подготовки. Составляя план на каждый день подготовки, необходимо четко определить, что именно сегодня будет изучаться. Не вообще «немного позанимаюсь», а какие именно разделы и темы будут пройдены.
- Начни с самого трудного — с того раздела, который знаешь хуже всего. Но если тебе трудно «раскачаться», можно начать с того материала, который тебе больше всего интересен и приятен. Возможно, постепенно войдешь в рабочий ритм, и дело пойдет.





- Не надо стремиться к тому, чтобы прочитать и запомнить наизусть весь учебник. Полезно структурировать материал при помощи составления планов, схем, причем желательно на бумаге. Планы полезны и потому, что их легко использовать при кратком повторении материала.
- Выполняй как можно больше различных опубликованных тестов по этому предмету. Эти тренировки ознакомят тебя с конструкциями тестовых заданий.




Накануне экзамена

Многие считают, для того чтобы полностью подготовиться к экзамену, не хватает всего одной последней перед ним ночи. Это неправильно. Ты уже устал, и не надо себя переутомлять. Напротив, с вечера перестань готовиться, прими душ, соверши прогулку, выспись как можно лучше, чтобы встать отдохнувшим, с ощущением своего здоровья, силы, боевого настроя. Ведь экзамен — это своеобразная борьба, в которой нужно проявить себя, показать свои возможности и способности.

В пункт сдачи экзамена ты должен явиться не опаздывая, лучше за полчаса до начала тестирования. При себе нужно иметь пропуск, паспорт (а не свидетельство о рождении) и несколько (про запас) гелевых или капиллярных ручек с черными чернилами.

Продумай, как ты оденешься на экзамен: в пункте тестирования может быть прохладно или тепло, а ты будешь сидеть на экзамене 3 часа.




Как вести себя во время сдачи экзаменов в форме ЕГЭ

Будь внимателен! В начале тестирования тебе сообщат необходимую информацию (как заполнять бланк, какими буквами писать, как кодировать номер школы и т.п.). Оттого, насколько ты внимательно запомнишь все эти правила, зависит правильность твоих ответов!

Соблюдай правила поведения на экзамене! Не выкрикивай с места, если ты хочешь задать вопрос организатору проведения ЕГЭ в аудитории, подними руку. Твои вопросы не должны касаться содержания заданий, тебе ответят только на вопросы, связанные с правилами заполнения регистрационного бланка, или в случае возникновения трудностей с тестопакетом (опечатки, непропечатанные буквы, отсутствие текста в бланке и пр.)


Сосредоточься! После заполнения бланка регистрации, когда ты прояснил все непонятные для себя моменты, постарайся сосредоточиться и забыть про окружающих. Для тебя должны существовать только текст заданий и часы, регламентирующие время выполнения теста. Торопись не спеши!



Не бойся! Перед тем, как вписать ответ, перечитай вопрос дважды и убедись, что ты правильно понял, что от тебя требуется.

Начни с легкого! Начни отвечать на те вопросы, в знании которых ты не сомневаешься, не останавливаясь на тех, которые могут вызвать долгие раздумья. Тогда ты успокоишься, голова начнет работать более ясно и четко, и ты войдешь в рабочий ритм. Ты как бы освободишься от нервозности, и вся твоя энергия потом будет направлена на более трудные вопросы.


Пропускай! Надо научиться пропускать трудные или непонятные задания. Помни: в тексте всегда найдутся такие вопросы, с которыми ты обязательно справишься. Просто глупо недобрать баллов только потому, что ты не дошел до «своих» заданий, а застрял на тех, которые вызывают у тебя затруднения.



Читай задание до конца! Спешка не должна приводить к тому, что ты стараешься понять условия задания «по первым словам» и достраиваешь концовку в собственном воображении. Это верный способ совершить досадные ошибки в самых легких вопросах.

Думай только о текущем задании! Когда ты видишь новое задание, забудь все, что было в предыдущем. Как правило, задания в тестах не связаны друг с другом, поэтому знания, которые ты применил в одном (уже, допустим, решенном тобой), как правило, не помогают, а только мешают сконцентрироваться и правильно решить новое задание.

Исключай! Многие задания можно быстрее решить, если не искать сразу правильный вариант ответа, а последовательно исключать те, которые явно не подходят. Метод исключения позволяет в итоге сконцентрировать внимание всего на одном-двух вариантах, а не на всех пяти-семи (что гораздо труднее).



Запланируй два круга! Рассчитай время так, чтобы за две трети всего отведенного времени пройтись по всем легким, доступным для тебя заданиям (первый круг), тогда ты успеешь набрать максимум баллов на тех заданиях, в ответах на которые ты уверен, а потом спокойно вернуться и подумать над трудными, которые тебе вначале пришлось пропустить (второй круг).

Угадывай! Если ты не уверен в выборе ответа, но интуитивно можешь предпочесть какой-то ответ другим, то интуиции следует доверять! При этом выбирай такой вариант, который, на твой взгляд, имеет большую вероятность.

Проверяй! Обязательно оставь время для проверки своей работы, хотя бы для того, чтобы успеть пробежать глазами ответы и заметить явные ошибки.

Не огорчайся! Стремись выполнить все задания, но помни, что на практике это не всегда реально. Учитывай, что количество решенных тобой заданий вполне может оказаться достаточным для хорошей оценки.

После экзамена

Вы прошли сложное испытание и теперь можете расслабиться. Старайтесь не заикливаться на ожидании результатов. Отдохните.

Говорите о том, что вас волнует (или радует) с родителями, учителями, друзьями.

В случае неуспешной сдачи экзамена, не сдавайтесь, ищите выход из сложившейся ситуации.

Помните: вы имеете право подать в письменной форме апелляцию:

- о нарушении порядка проведения ЕГЭ;
- о несогласии с выставленными баллами.

Удачи вам

на

экзамене!